



ФЕДЕРАЛЬНАЯ СЛУЖБА
ГОСУДАРСТВЕННОЙ СТАТИСТИКИ

Оперативные демографические показатели Кабардино-Балкарской Республики

за январь – декабрь 2022 года





ФЕДЕРАЛЬНАЯ СЛУЖБА
ГОСУДАРСТВЕННОЙ СТАТИСТИКИ

Оперативные демографические показатели Кабардино-Балкарской Республики

за январь – декабрь 2022 года

- 01 ПОКАЗАТЕЛИ ЕСТЕСТВЕННОГО ДВИЖЕНИЯ НАСЕЛЕНИЯ
- 02 ПОКАЗАТЕЛИ РОЖДАЕМОСТИ
- 03 ПОКАЗАТЕЛИ СМЕРТНОСТИ
- 04 ПОКАЗАТЕЛИ МЛАДЕНЧЕСКОЙ СМЕРТНОСТИ
- 05 ПОКАЗАТЕЛИ БРАЧНОСТИ
- 06 ПОКАЗАТЕЛИ РАЗВОДИМОСТИ

* Ежемесячные данные оперативной статистики





ЕСТЕСТВЕННОЕ ДВИЖЕНИЕ НАСЕЛЕНИЯ КБР

ЗА ЯНВАРЬ-ДЕКАБРЬ 2022 ГОДА, ЧЕЛОВЕК

ЕСТЕСТВЕННЫЙ ПРИРОСТ
НАСЕЛЕНИЯ

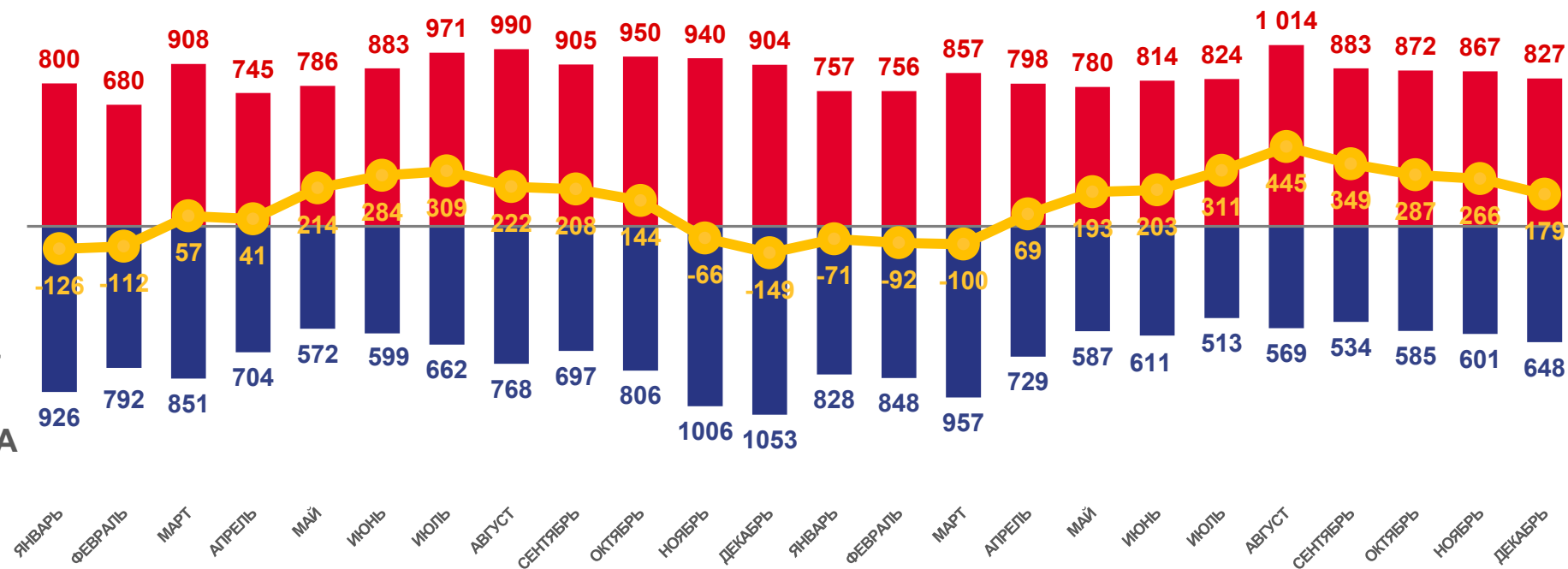
человек

+2 039

КОЭФИЦИЕНТ
ЕСТЕСТВЕННОГО ПРИРОСТА

на 1000 человек
населения

2,3



2021

2022

■ Число родившихся

■ Число умерших

— Естественный прирост

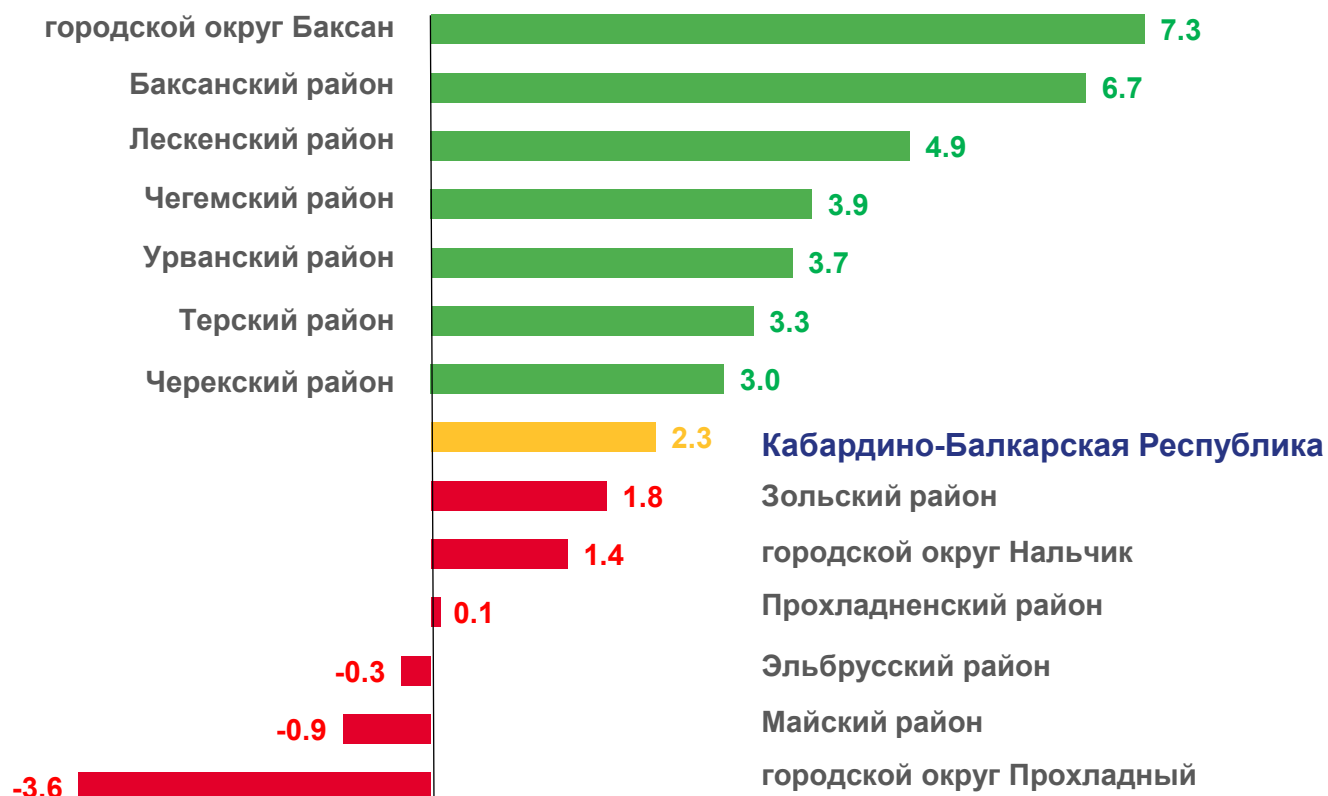




КОЭФФИЦИЕНТ ЕСТЕСТВЕННОГО ПРИРОСТА, УБЫЛИ(-)

ЗА ЯНВАРЬ-ДЕКАБРЬ 2022Г., НА 1000 ЧЕЛОВЕК НАСЕЛЕНИЯ

Городские округа и муниципальные районы КБР с наибольшими и наименьшими значениями



ЗНАЧЕНИЕ ПОКАЗАТЕЛЯ **БОЛЬШЕ**,
ЧЕМ ПО КБР

7 муниципальных образований

ЗНАЧЕНИЕ ПОКАЗАТЕЛЯ **МЕНЬШЕ**,
ЧЕМ ПО КБР

6 муниципальных образований





ЧИСЛО ЗАРЕГИСТРИРОВАННЫХ РОДИВШИХСЯ ПО КБР

ЗА ЯНВАРЬ-ДЕКАБРЬ 2022 ГОДА, ЧЕЛОВЕК

ЧИСЛО РОДИВШИХСЯ
ЧЕЛОВЕК

10 049

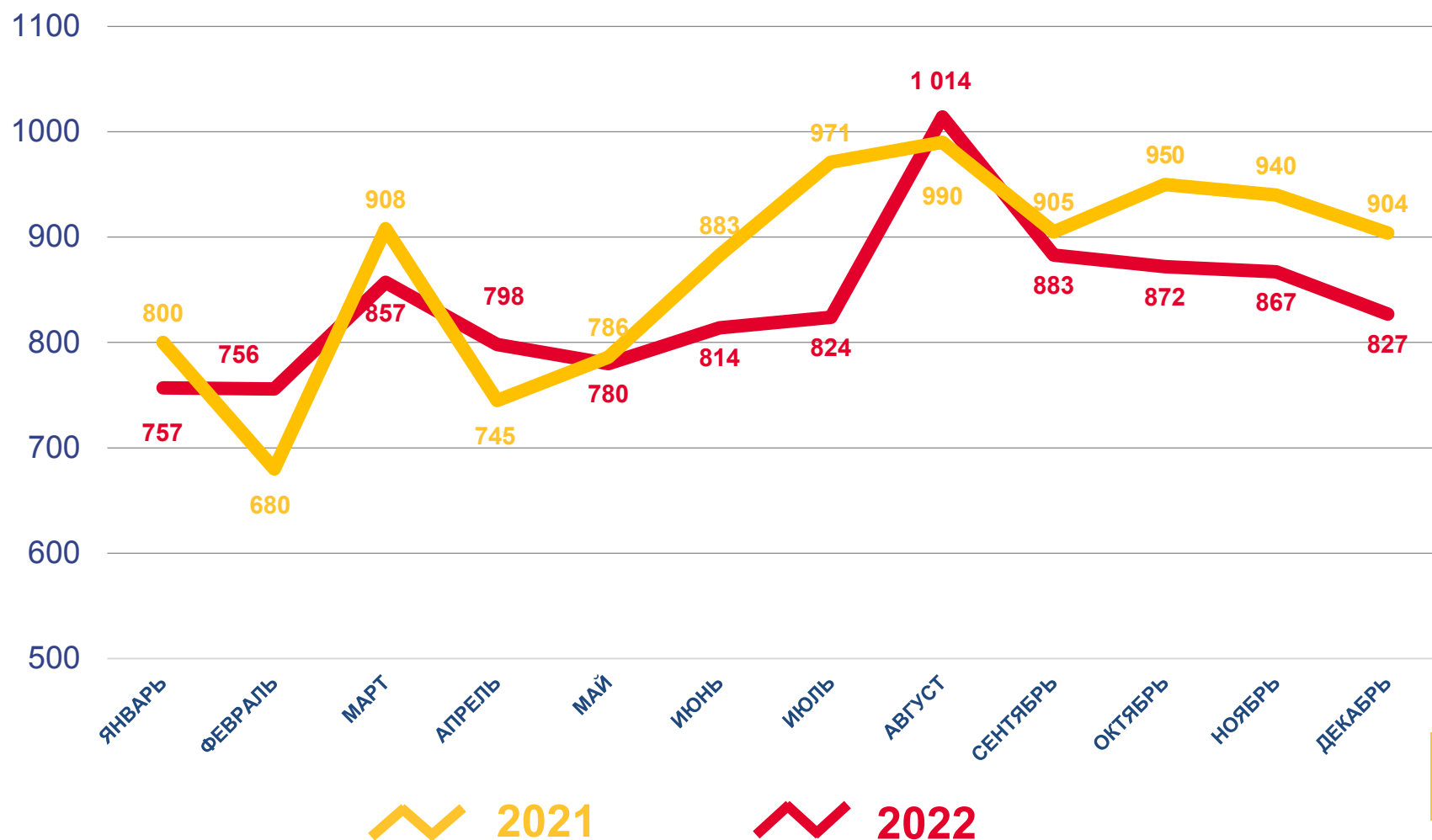
КОЭФФИЦИЕНТ РОЖДАЕМОСТИ
на 1000 человек
населения

11,5

ИЗМЕНЕНИЕ, %

к январю-декабрю 2021 года

-3,9

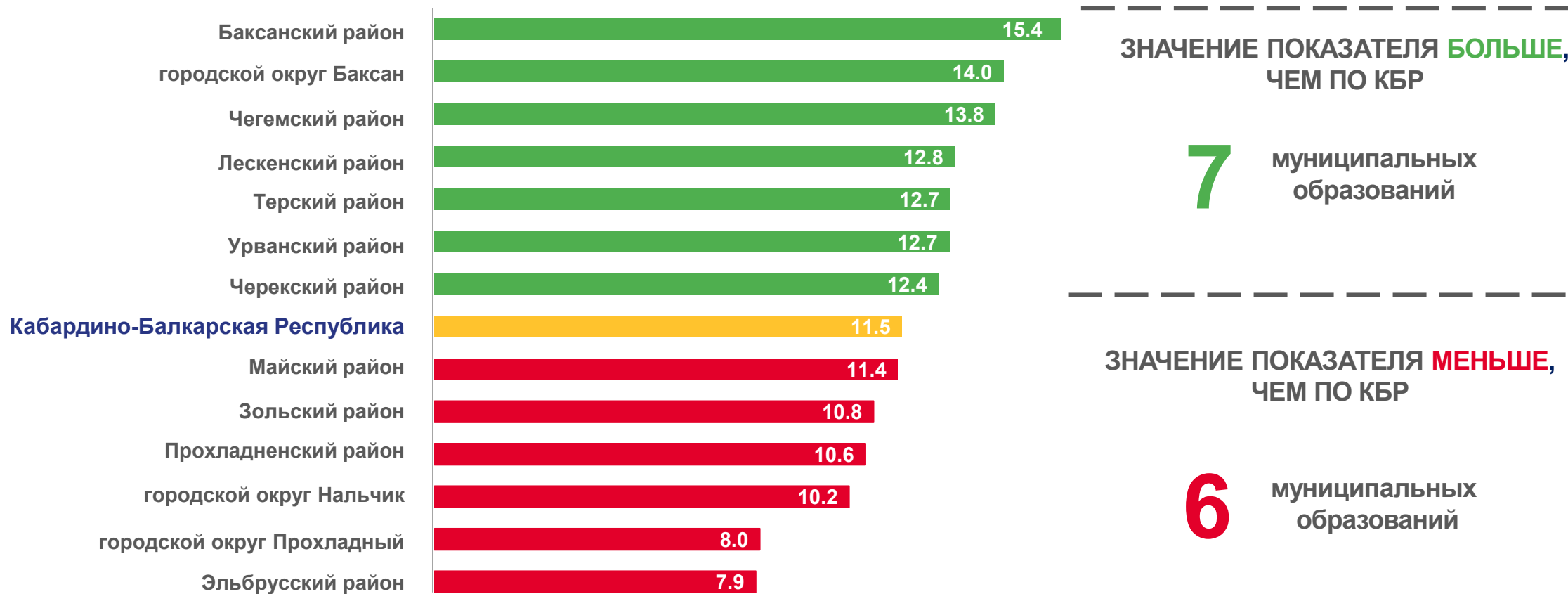




КОЭФФИЦИЕНТ РОЖДАЕМОСТИ

ЗА ЯНВАРЬ-ДЕКАБРЬ 2022Г., НА 1000 ЧЕЛОВЕК НАСЕЛЕНИЯ,

Городские округа и муниципальные районы КБР с наибольшими и наименьшими значениями





ЧИСЛО ЗАРЕГИСТРИРОВАННЫХ УМЕРШИХ ПО КБР

ЗА ЯНВАРЬ-ДЕКАБРЬ 2022 ГОДА, ЧЕЛОВЕК

ЧИСЛО УМЕРШИХ

человек

8 010

КОЭФФИЦИЕНТ СМЕРТНОСТИ

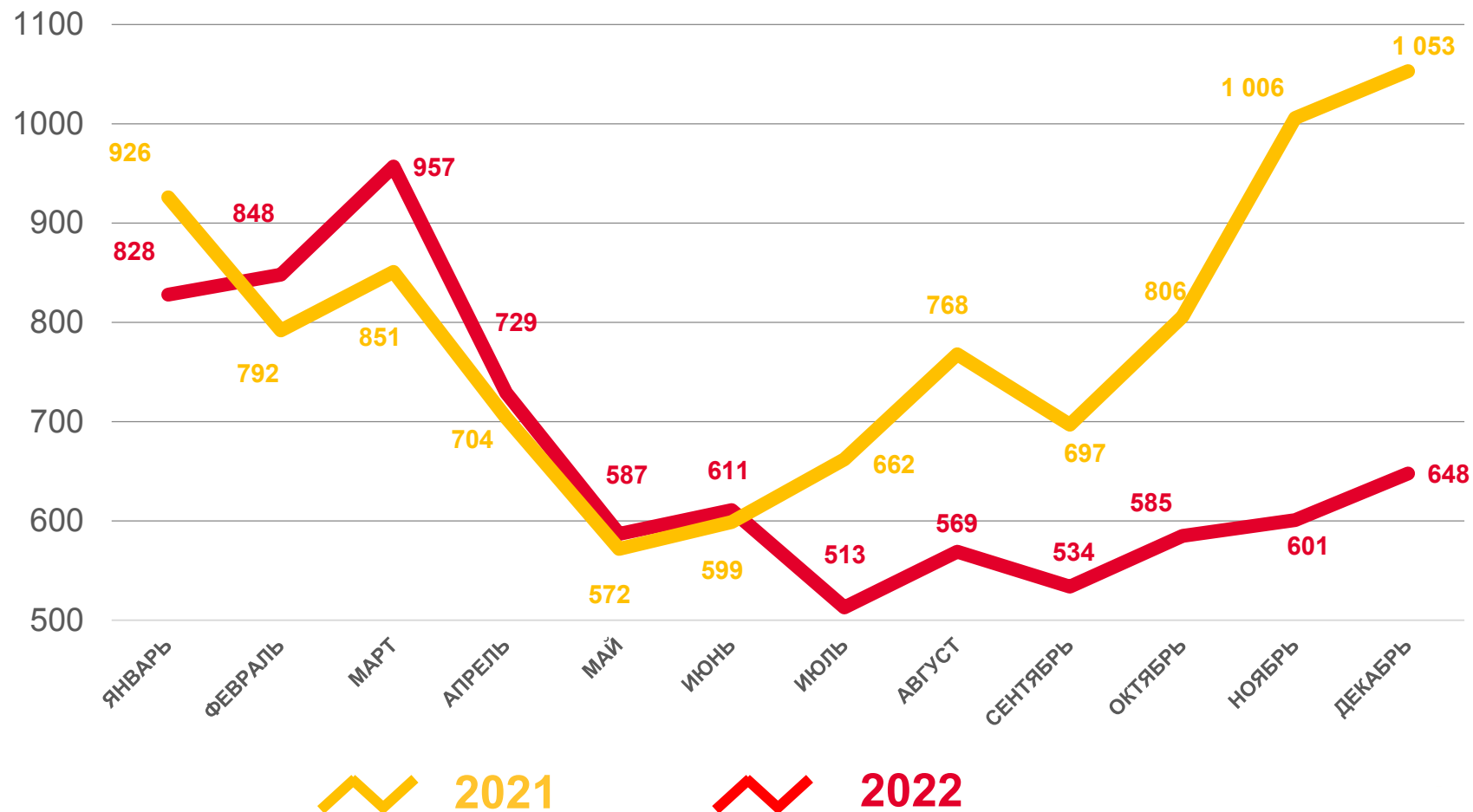
на 1000 человек
населения

9,2

ИЗМЕНЕНИЕ, %

к январю-декабрю 2021 года

-15,1





КОЭФФИЦИЕНТ СМЕРТНОСТИ

ЗА ЯНВАРЬ-ДЕКАБРЬ 2022Г., НА 1000 ЧЕЛОВЕК НАСЕЛЕНИЯ

Городские округа и муниципальные районы КБР с наибольшими и наименьшими значениями



ЗНАЧЕНИЕ ПОКАЗАТЕЛЯ **БОЛЬШЕ**,
ЧЕМ ПО КБР

6 муниципальных образований

ЗНАЧЕНИЕ ПОКАЗАТЕЛЯ **МЕНЬШЕ**,
ЧЕМ ПО КБР

7 муниципальных образований





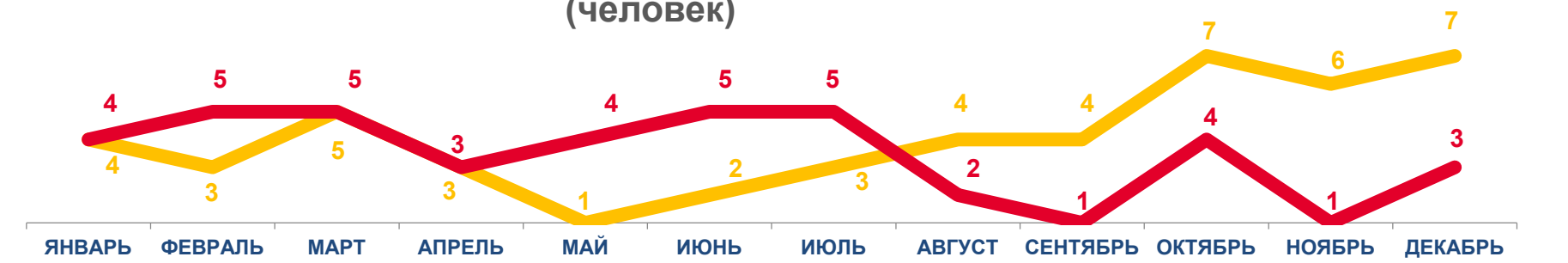
ПОКАЗАТЕЛИ МЛАДЕНЧЕСКОЙ СМЕРТНОСТИ ПО КБР

ЗА ЯНВАРЬ-ДЕКАБРЬ 2022 ГОДА

ЧИСЛО УМЕРШИХ В ВОЗРАСТЕ ДО 1 ГОДА, (человек)

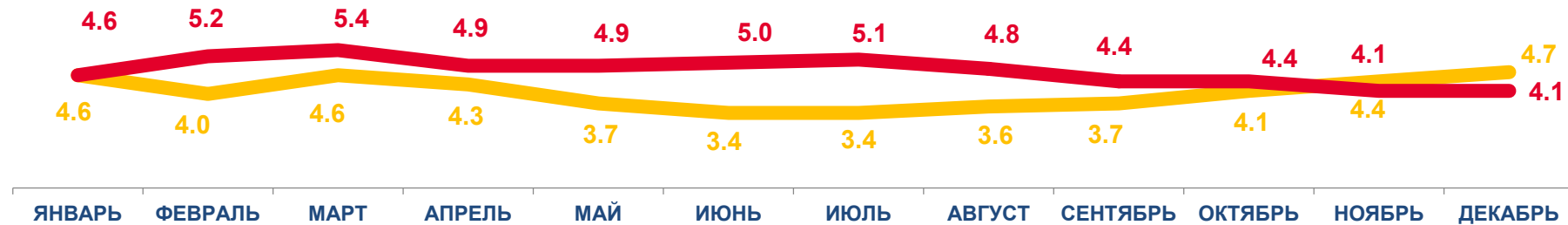
ИЗМЕНЕНИЕ, %

к январю-декабрю
2021 года



КОЭФФИЦИЕНТ МЛАДЕНЧЕСКОЙ СМЕРТНОСТИ, (на 1000 родившихся живыми)

-14,3



2021

2022





ЧИСЛО ЗАРЕГИСТРИРОВАННЫХ БРАКОВ ПО КБР

ЗА ЯНВАРЬ-ДЕКАБРЬ 2022 ГОДА, ЕДИНИЦ

ЧИСЛО ЗАРЕГИСТРИРОВАННЫХ
БРАКОВ

единиц

4 277

КОЭФФИЦИЕНТ БРАЧНОСТИ

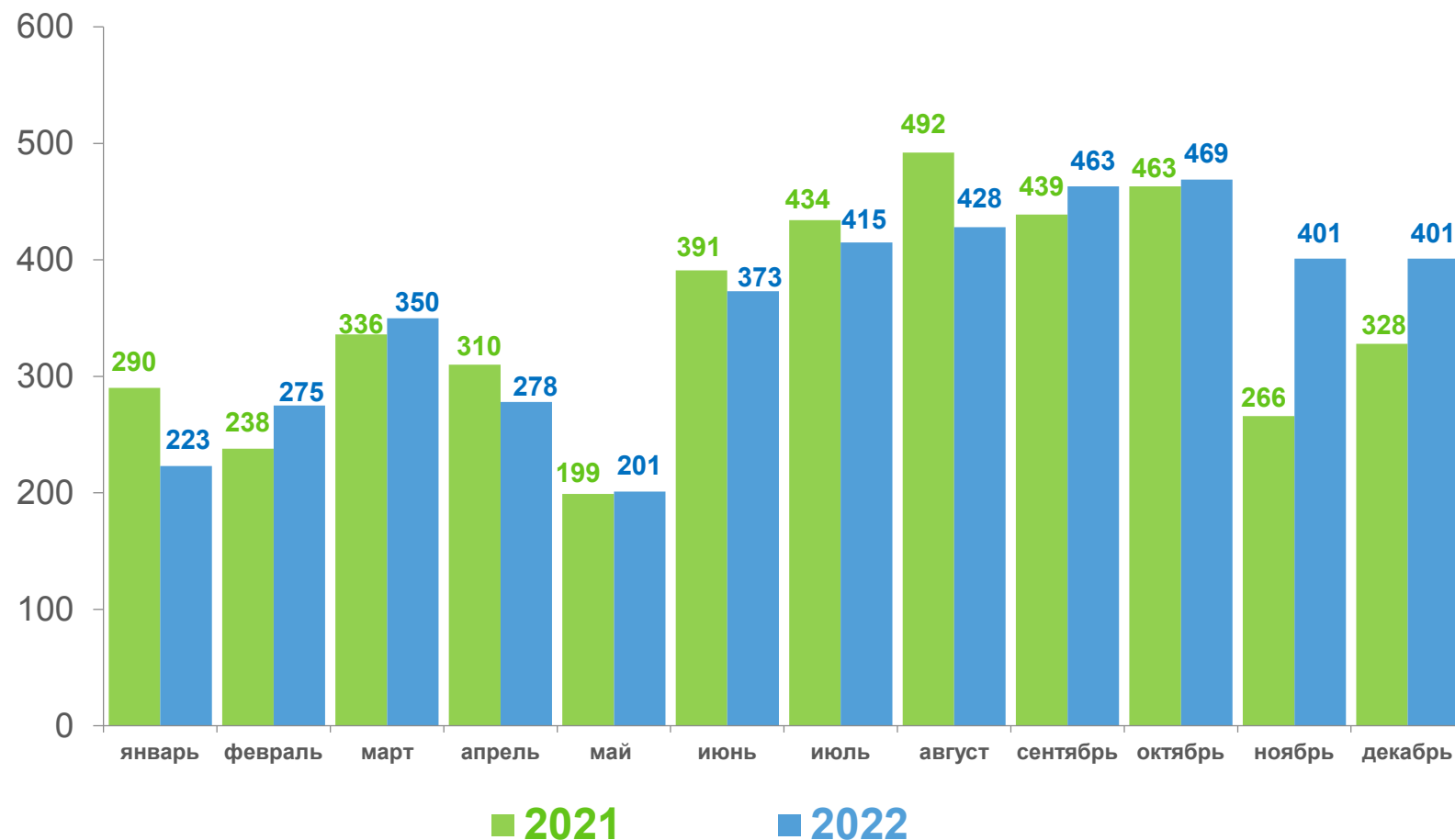
на 1000 человек
населения


4,9

ИЗМЕНЕНИЕ, %

к январю-декабрю 2021 года

+2,2






КОЭФФИЦИЕНТ БРАЧНОСТИ,

ЗА ЯНВАРЬ-ДЕКАБРЬ 2022Г., НА 1000 ЧЕЛОВЕК НАСЕЛЕНИЯ

Городские округа и муниципальные районы КБР с наибольшими и наименьшими значениями



ЗНАЧЕНИЕ ПОКАЗАТЕЛЯ **БОЛЬШЕ**,
ЧЕМ ПО КБР

7

муниципальных
образований

ЗНАЧЕНИЕ ПОКАЗАТЕЛЯ **МЕНЬШЕ**,
ЧЕМ ПО КБР

6

муниципальных
образований





ЧИСЛО ЗАРЕГИСТРИРОВАННЫХ РАЗВОДОВ ПО КБР

ЗА ЯНВАРЬ-ДЕКАБРЬ 2022 ГОДА, ЕДИНИЦ

ЧИСЛО ЗАРЕГИСТРИРОВАННЫХ
РАЗВОДОВ

единиц

4 122

КОЭФФИЦИЕНТ РАЗВОДИМОСТИ

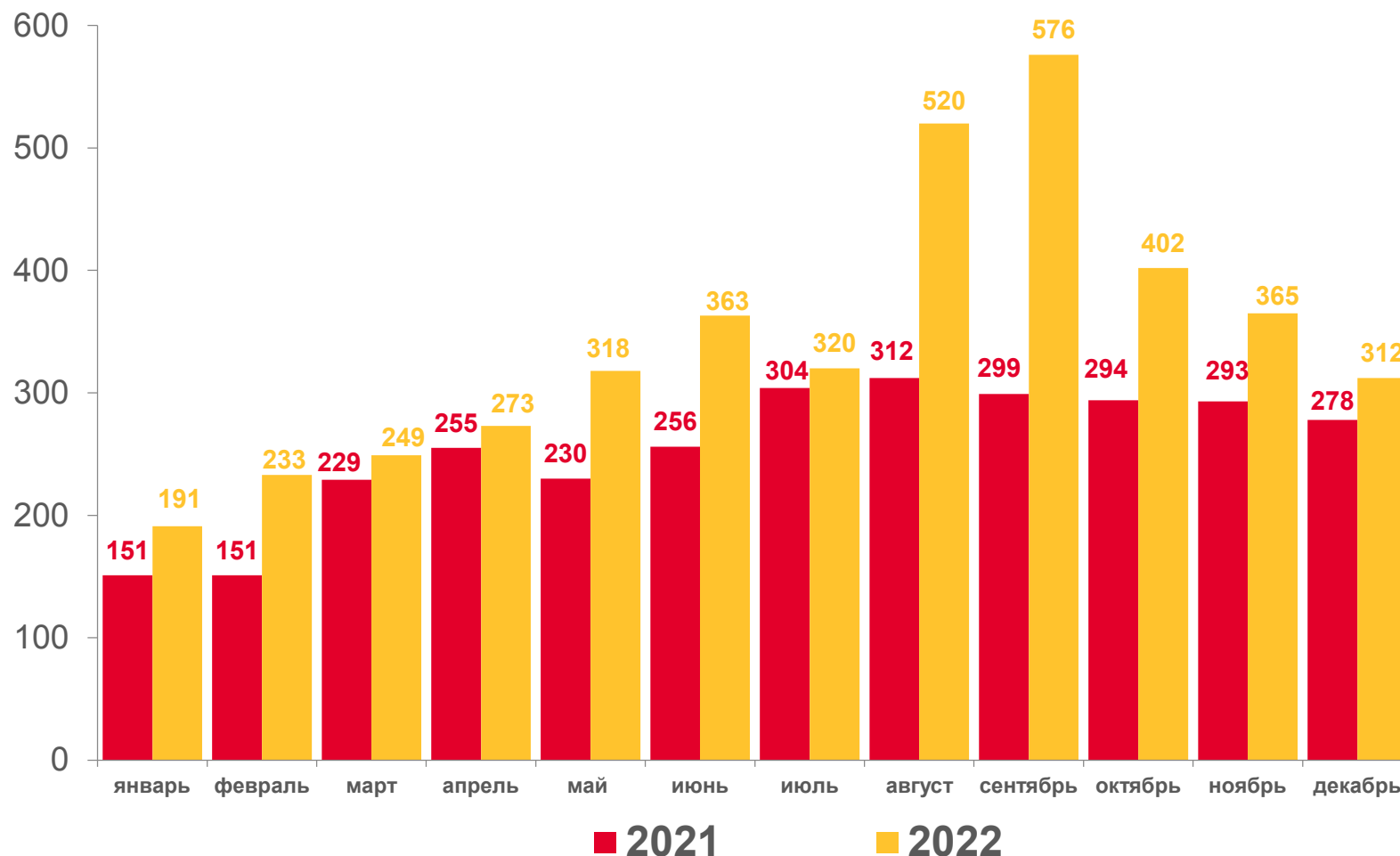
на 1000 человек
населения

4,7

ИЗМЕНЕНИЕ, %

к январю-декабрю 2021 года

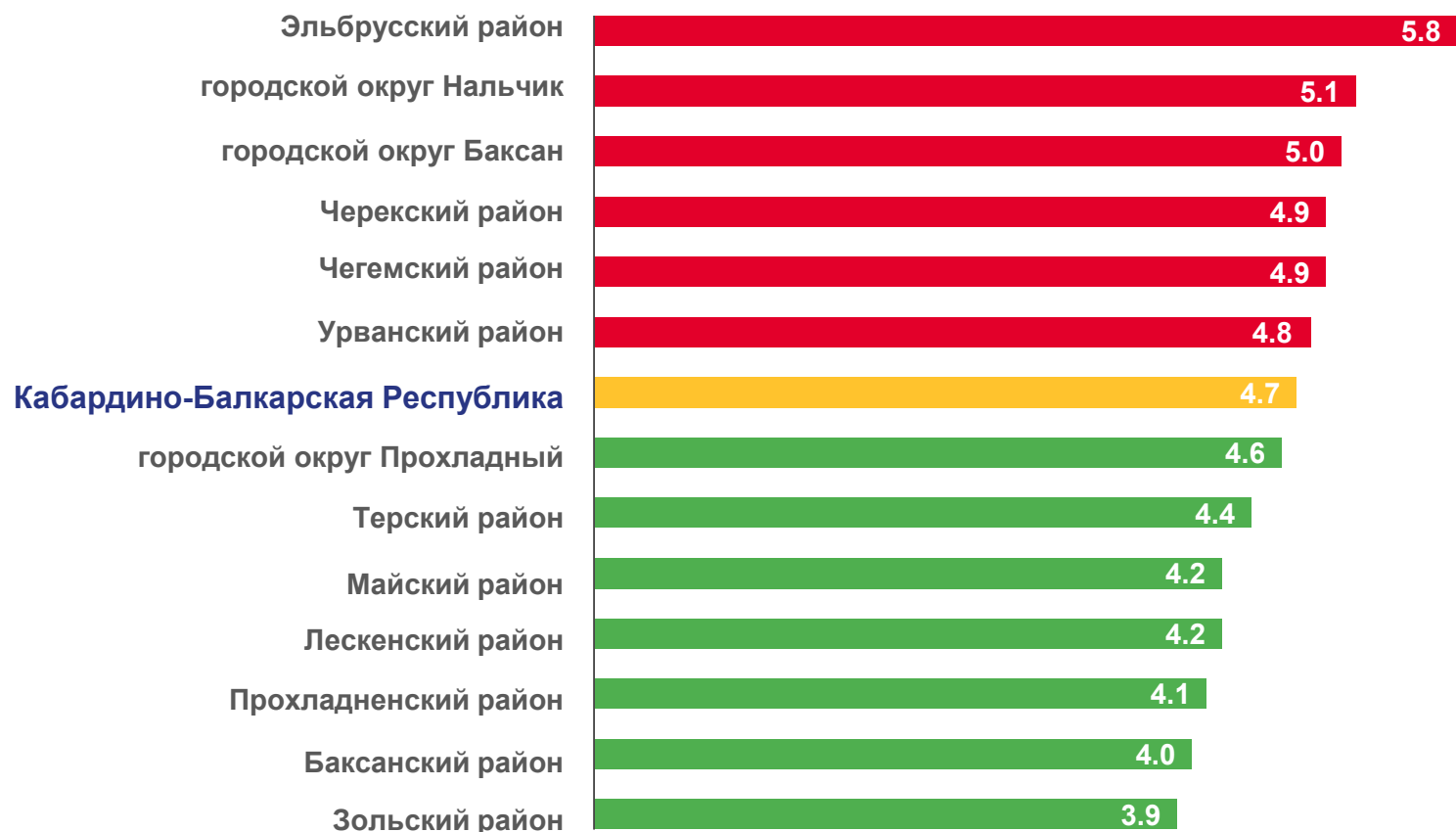
+35,1





КОЭФФИЦИЕНТ РАЗВОДИМОСТИ, ЗА ЯНВАРЬ-ДЕКАБРЬ 2022Г., НА 1000 ЧЕЛОВЕК НАСЕЛЕНИЯ,

Городские округа и муниципальные районы КБР с наибольшими и наименьшими значениями



ЗНАЧЕНИЕ ПОКАЗАТЕЛЯ **БОЛЬШЕ**,
ЧЕМ ПО КБР

6

муниципальных
образований

ЗНАЧЕНИЕ ПОКАЗАТЕЛЯ **МЕНЬШЕ**,
ЧЕМ ПО КБР

7

муниципальных
образований

